



Comisión Paritaria de Carrera Magisterial
Sistema de Información de Carrera Magisterial

**Manual de usuario para la operación del Sistema de
información de Carrera Magisterial**

Vigésima Primera Etapa
2011-2012



Comisión Paritaria de Carrera Magisterial

Sistema de Información de Carrera Magisterial

TABLA DE CONTENIDO

1.	Presentación	3
2.	Ingresar al sistema	4
3.	Actualización para control de contraseñas	5
4.	Ingresar datos personales	6
5.	Generación de la Cédula Electrónica	9
5.1	Actualizar los datos de un registro de participación	12
5.2	Ingresar un registro de participación nuevo (Cédula en blanco)	17
6.	Salir del Sistema	20



Comisión Paritaria de Carrera Magisterial

Sistema de Información de Carrera Magisterial

1. PRESENTACIÓN

Estimado docente, estamos implementando un nuevo sistema que permitirá agilizar tu participación en la Vigésima Primera Etapa de Carrera Magisterial, a través del Sistema de Información de Carrera Magisterial.

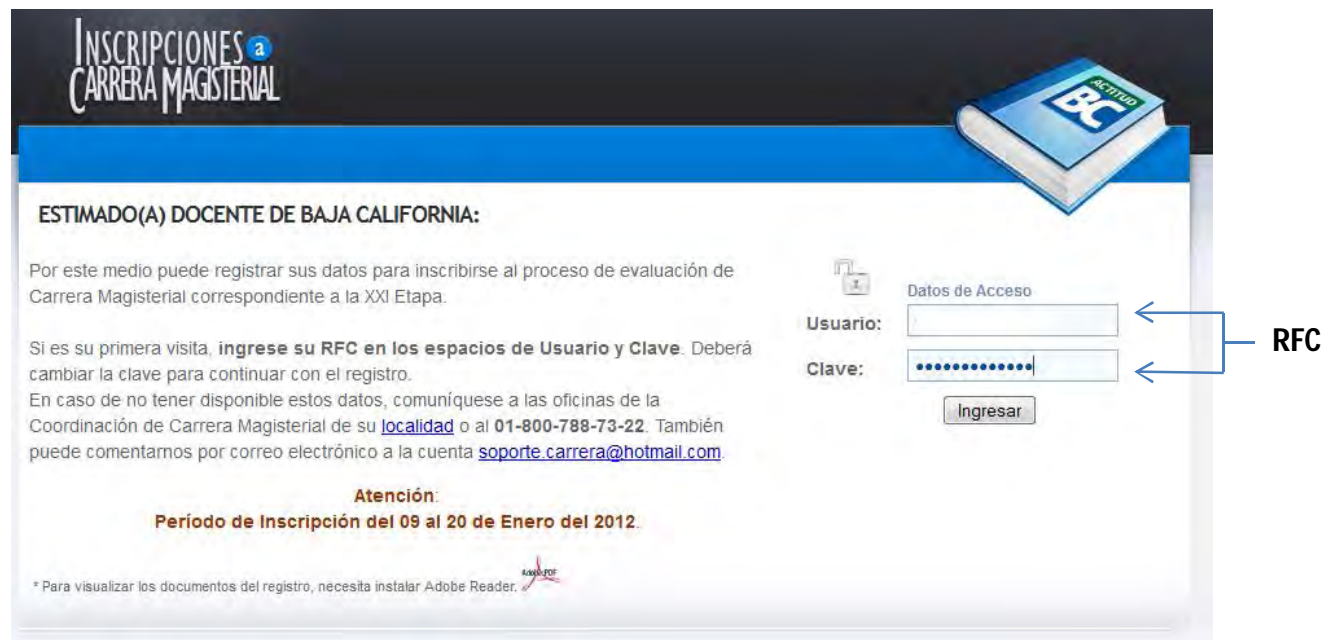
Con la ayuda de este sistema podrás revisar, actualizar y consultar la información con la que estas participando en el Programa Nacional de Carrera Magisterial.

Agradecemos tu valioso apoyo y compromiso para la implementación de este sistema.

2. INGRESAR AL SISTEMA

Para ingresar al sistema, en el apartado **Inicio de sesión**, ingrese su RFC tanto en la secciones de **Usuario** como de **Clave** y enseguida oprima el botón **ingresar** (imagen 1).

Nota: La primera vez que ingrese al sistema será de la manera anteriormente descrita, una vez que haya ingresado, por cuestiones de seguridad y confidencialidad de su información, se recomienda cambiar la contraseña por una que sea fácil de recordar.



INSCRIPCIONES ^a
CARRERA MAGISTERIAL

ESTIMADO(A) DOCENTE DE BAJA CALIFORNIA:

Por este medio puede registrar sus datos para inscribirse al proceso de evaluación de Carrera Magisterial correspondiente a la XXI Etapa.

Si es su primera visita, **ingrese su RFC en los espacios de Usuario y Clave**. Deberá cambiar la clave para continuar con el registro.

En caso de no tener disponible estos datos, comuníquese a las oficinas de la Coordinación de Carrera Magisterial de su [localidad](#) o al **01-800-788-73-22**. También puede comentarnos por correo electrónico a la cuenta soporte.carrera@hotmail.com.

Atención:
Período de Inscripción del 09 al 20 de Enero del 2012.

* Para visualizar los documentos del registro, necesita instalar Adobe Reader.

Datos de Acceso

Usuario:

Clave:

Ingresar

RFC

imagen 1

3. ACTUALIZACIÓN PARA CONTROL DE CONTRASEÑAS.

Al momento de ingresar, el sistema no le permitirá continuar sino cambia su **CONTRASEÑA**, con la finalidad de garantizar mayor seguridad y confidencialidad.



INSCRIPCIONES
CARRERA MAGISTERIAL

Registros de Inscripción Cédula en Blanco Datos Generales Cambiar Clave

Salir

CAMBIAR CLAVE DE ACCESO

Es necesario que asigne una clave de acceso nueva para acceder a este sitio de ahora en adelante.

USUARIO:
NOMBRE:

Escriba la Clave Actual:

Escriba la Clave Nueva:

Confirme la Clave Nueva:

Grabar Datos

Nota: La clave debe contener de 6 a 13 caracteres. Sólo números y letras. Confirme correctamente su nueva clave y no la olvide!

imagen 2

Ingrese su nueva contraseña en los apartados **Escriba la Clave Nueva** y **Confirma La Clave Nueva**, finalmente oprima el botón **Grabar Datos** (imagen 2).

4. INGRESAR DATOS GENERALES.

Ingresar sus datos personales (Imagen 3), estos datos son requeridos con el objetivo de que tanto el Consejo Técnico o equivalente, como miembros de la Comisión Paritaria Estatal o del Área de Carrera Magisterial, puedan comunicarse con el docente en caso de que sea necesario. **Los datos personales están protegidos por los artículos 3 fracciones II y XIII, 4 fracción III, 13 fracción IV, 14 fracción I, 18 fracción II, 21 y 22 de la LEY FEDERAL DE TRANSPARENCIA Y ACCESO A LA INFORMACIÓN PÚBLICA GUBERNAMENTAL; 47 y 48 de su REGLAMENTO**

Comisión Paritaria de Carrera Magisterial

Sistema de Información de Carrera Magisterial

DATOS DE PERSONALES			
*RFC	*Nombre(s)	*Primer Apellido	*Segundo Apellido
*Fecha de Nacimiento(dd/mm/aaaa)	*Nacionalidad	*Estado de Nacimiento	*Ciudad de Nacimiento
06/04/1981	MEX - MEXICO	02 - BAJA CALIFORNIA	002 - MEXICALI
*Género	*CURP	*Correo Electrónico Oficial	*Correo Electrónico Particular
MUJER			
*Teléfono Particular	*Teléfono de la Escuela	Teléfono Celular	*Pasillo
DOMICILIO PARTICULAR			
Calle		Fraccionamiento / Colonia	
		I	
Número	Código Postal	Estado	Ciudad
		02 - BAJA CALIFORNIA	002 - MEXICALI
DATOS DE ESTUDIOS			
Seleccione su grado de estudios:		Seleccione el estado de tu grado académico:	
NORMAL		TITULADO	
Si estudia en la actualidad por favor responda:			
Nombre de la institución que cursa actualmente:		Clave del centro:	
Descripción de lo que estudia en la actualidad			
Fecha de inicio de estudio(dd/mm/aaaa):		Fecha de fin de estudio(dd/mm/aaaa):	
DATOS DE LENGUA E IDIOMA			
Idioma:	Habla	Lee	Escribe
Inglés	<input type="checkbox"/>	<input type="checkbox"/>	<input type="checkbox"/>
Francés	<input type="checkbox"/>	<input type="checkbox"/>	<input type="checkbox"/>
Japonés	<input type="checkbox"/>	<input type="checkbox"/>	<input type="checkbox"/>
Otros	<input type="text"/>		
Lenguaje:	Habla	Lee	Escribe
Mixteco	<input type="checkbox"/>	<input type="checkbox"/>	<input type="checkbox"/>
Zapoteco	<input type="checkbox"/>	<input type="checkbox"/>	<input type="checkbox"/>
Náhuatl	<input type="checkbox"/>	<input type="checkbox"/>	<input type="checkbox"/>
Triqui	<input type="checkbox"/>	<input type="checkbox"/>	<input type="checkbox"/>
Otras	<input type="text"/>		
Indique cuál es su lengua Materna			
ESPAÑOL			
<input type="button" value="Grabar Datos"/>		<input type="button" value="Datos Correctos(NO DESEO MODIFICAR)"/>	

*Nota: Esta información es para uso exclusivo del SEE.

Imagen 3

Comisión Paritaria de Carrera Magisterial

Sistema de Información de Carrera Magisterial

Una vez que haya cambiado su contraseña se desplegará la pantalla para capturar los datos personales y posteriormente habilitar el Menú Principal (imagen 4), la cual contiene las siguientes opciones: Registros de Inscripción, Cédula en Blanco, Datos Generales, Cambiar Clave.



INSCRIPCIONES CARRERA MAGISTERIAL

Registros de Inscripción | Cédula en Blanco | Datos Generales | Cambiar Clave

REGISTROS DE PARTICIPACIÓN DEL DOCENTE

Instrucciones Generales:

- 1.- Para reinscribirte, revisa y actualiza la información de tu Cédula Electrónica de Inscripción. (Haz clic en el folio de la cédula).
- 2.- Para registrar una cédula electrónica nueva, selecciona del menú la opción 'Cédula en Blanco'.
- 3.- Imprime tu(s) cédula(s) Electrónica(s) e insíbete en el Órgano de Evaluación.

DOCENTE:
RFC:

DESCRIPCIÓN	FOLIO	VERTIENTE	NIVEL/MODALIDAD	CCT	TURNO	ANTIGÜEDAD	ACTIVIDAD	ESTADO
	014212	TERCERA	SECUNDARIA GENERAL	02EE.S0106G	MATUTINO	19	ASESORIA TECNICO PEDAGOGICA, ED. SECUNDARIA GENERAL	

● CÉDULA DE INSCRIPCIÓN (NUEVA)
 ● CÉDULA DE REINSCRIPCIÓN

⚠ Recuerde presionar el botón 'Salir' en la parte superior de la página al terminar su inscripción.

NOTA: El acceso al sistema, llenado de datos e impresión de la Cédula Electrónica no sustituye la validación normativa que de conformidad con los Lineamientos Generales de Carrera Magisterial corresponde realizar al Órgano de Evaluación.

Imagen 4

Nota: Las opciones de Estado se habilitarán y deshabilitarán de acuerdo al Cronograma de Actividades de Carrera Magisterial, por lo cual es imprescindible se respeten los tiempo establecidos ya que no habrá inscripciones extemporáneas.

5. GENERACIÓN DE UNA CÉDULA ELECTRÓNICA.

La Cédula Electrónica es el medio que permitirá agilizar tu inscripción en la Vigésima Primera Etapa de Carrera Magisterial, en este sistema podrás revisar y actualizar la información con la que has participado en el Programa o incorporar por primera ocasión tus datos.

Antes de iniciar, por favor de leer con atención las instrucciones para generar el original y la copia de tu Cédula Electrónica que deberás presentar ante tu Consejo Técnico o Equivalente.

Instrucciones Generales:

1.- Revisa y actualiza tu información. Si participas por primera vez, registra todos tus datos. Si tienes doble plaza deberás generar una Cédula Electrónica para cada caso.

2.- Imprime tu(s) Cédula(s) e insíbete en tu Consejo Técnico o Equivalente.

El acceso al sistema, llenado de datos e impresión de la Cédula Electrónica no sustituye la validación normativa que de conformidad con los **Lineamientos Generales de Carrera Magisterial** corresponde realizar al Consejo Técnico o Equivalente.

Una vez actualizado la contraseña y los datos personales le aparecerá la(s) participante(s) para esta nueva etapa, si tiene un antecedente de participación, en el caso de participar por primera vez o tener mas de una plaza generará una nueva cédula electrónica.

Menú Superior →

Instrucciones →

Datos Personales →

Registros de Participación (Cédulas Pre – llenadas) →



REGISTROS DE PARTICIPACIÓN DEL DOCENTE

Instrucciones Generales:

- 1.- Para reinscribirte, revisa y actualiza la información de tu Cédula Electrónica de Inscripción. (Haz clic en el folio de la cédula).
- 2.- Para registrar una cédula electrónica nueva, selecciona del menú la opción 'Cédula en Blanco'.
- 3.- Imprime tu(s) cédula(s) Electrónica(s) e inscríbete en el Órgano de Evaluación.

DOCENTE:
RFC:

DESCRIPCIÓN							
FOLIO	VERTIENTE	NIVEL/MODALIDAD	CCT	TURNO	ANTIGÜEDAD	ACTIVIDAD	ESTADO
014212	TERCERA	SECUNDARIA GENERAL	02EES0106G	MATUTINO	19	ASESORIA TECNICO PEDAGOGICA, ED. SECUNDARIA GENERAL	

CÉDULA DE INSCRIPCIÓN (NUEVA)
 CÉDULA DE REINSCRIPCIÓN

⚠ Recuerde presionar el botón 'Salir' en la parte superior de la página al terminar su inscripción.

NOTA: El acceso al sistema, llenado de datos e impresión de la Cédula Electrónica no sustituye la validación normativa que de conformidad con los Lineamientos Generales de Carrera Magisterial corresponde realizar al Órgano de Evaluación.

Imagen 5

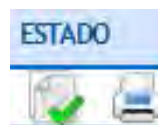
Comisión Paritaria de Carrera Magisterial

Sistema de Información de Carrera Magisterial

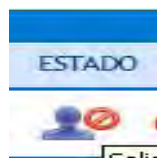
En caso de que el sistema ya cuente con algún registro de participación suyo, verifique la columna *ESTADO* (Imagen 6).



Solicitud Cédula Electrónica No Generada



Solicitud Cédula Electrónica Generada



Cédula Electrónica Rechazada







Cédula Electrónica Aceptada

Imagen 6

5.1 ACTUALIZAR DATOS DE UN REGISTRO DE PARTICIPACIÓN.

Para actualizar los datos de un registro de participación (cédula pre-llenada), de clic con el botón izquierdo del mouse (ratón) en número de folio de la cédula electrónica a generar (imagen 7).

DESCRIPCIÓN									
FOLIO	VERTIENTE	NIVEL/MODALIDAD	CCT	TURNO	ANTIGÜEDAD	ACTIVIDAD	ESTADO		
017221	PRIMERA	PRIMARIA	02DPR0359R	MATUTINO	6	MAESTRO DE EDUCACION PRIMARIA, PRIMER GRADO			
			 CÉDULA DE INSCRIPCIÓN(NUEVA)			 CÉDULA DE REINSCRIPCIÓN			

↑ Oprimir el botón izquierdo del ratón (mouse)

Imagen 7

Se desplegará una ventana que mostrará los datos actuales de su registro de participación; **revise y actualice** los datos que así lo requieran. Para guardar los cambios oprima el botón (Imagen 8).

Registros de Inscripción | Cédula en Blanco | Datos Generales | Cambiar Clave

CÉDULA DE REINSCRIPCIÓN

RFC: _____ CURP: _____ Nombre: _____ Género: MUJER

Clave Única de Carrera Magisterial: _____

Vertiente: PRIMERA Nivel / Modalidad: PRIMARIA

Actividad de Carrera Magisterial: MAESTRO DE EDUCACION PRIMARIA, PRIMER GRADO

Indique si su escuela es de Tiempo Completo. NO SI
(Docentes que en el turno matutino están frente a grupo y en la tarde desarrollan actividades curriculares)

PLAZAS DEL DOCENTE											
Subs	Plaza	Trámite	Estado	Fecha Alta	Clave Ct	Turno	Nombre de la Materia	Zona	Nivel	Municipio	
<input checked="" type="checkbox"/>	ISEP	E281-77297/20	A1	A	17/02/2006	02DPR0359R	MM	PRIMARIA	011	EDUCACION PRIMARIA	MEXICALI

Grado Académico: ESTUDIOS TERMINADOS DE LICENCIATURA EN NORMAL O UPN

Clave de CT (Presione el botón para buscar): 02DPR0359R Turno Laboral: MATUTINO Antigüedad (años de servicio docente al 01/Sep/2011): 6

Centro de Aplicación: CENTRO DE ESTUDIOS TECNOLÓGICOS INDUSTRIAL Y DE SERVICIOS No. 18

Nota: Al modificar su solicitud, ésta quedará sujeta a validación y NO podrá imprimir su CIPE hasta nuevo aviso. Solo puede modificar las solicitudes que aún no han sido validadas por el Órgano Evaluador.

Imagen 8

Comisión Paritaria de Carrera Magisterial

Sistema de Información de Carrera Magisterial

Una vez actualizados y guardados sus datos, se habilitara el link para generar su Cédula Electrónica, es necesario regresar al menú principal mediante la opción **Registros de Inscripción**, una vez situado en el menú principal el **ESTADO** cambia a **Cédula Generada** . Oprima con el botón izquierdo sobre el icono de impresión para generar la cédula (*Imagen 9*).

DESCRIPCIÓN							
FOLIO	VERTIENTE	NIVEL/MODALIDAD	CCT	TURNO	ANTIGÜEDAD	ACTIVIDAD	ESTADO
017221	PRIMERA	PRIMARIA	02DPR0359R	MATUTINO	6	MAESTRO DE EDUCACION PRIMARIA, PRIMER GRADO	 
			 CÉDULA DE INSCRIPCIÓN(NUEVA)		 CÉDULA DE REINSCRIPCIÓN		

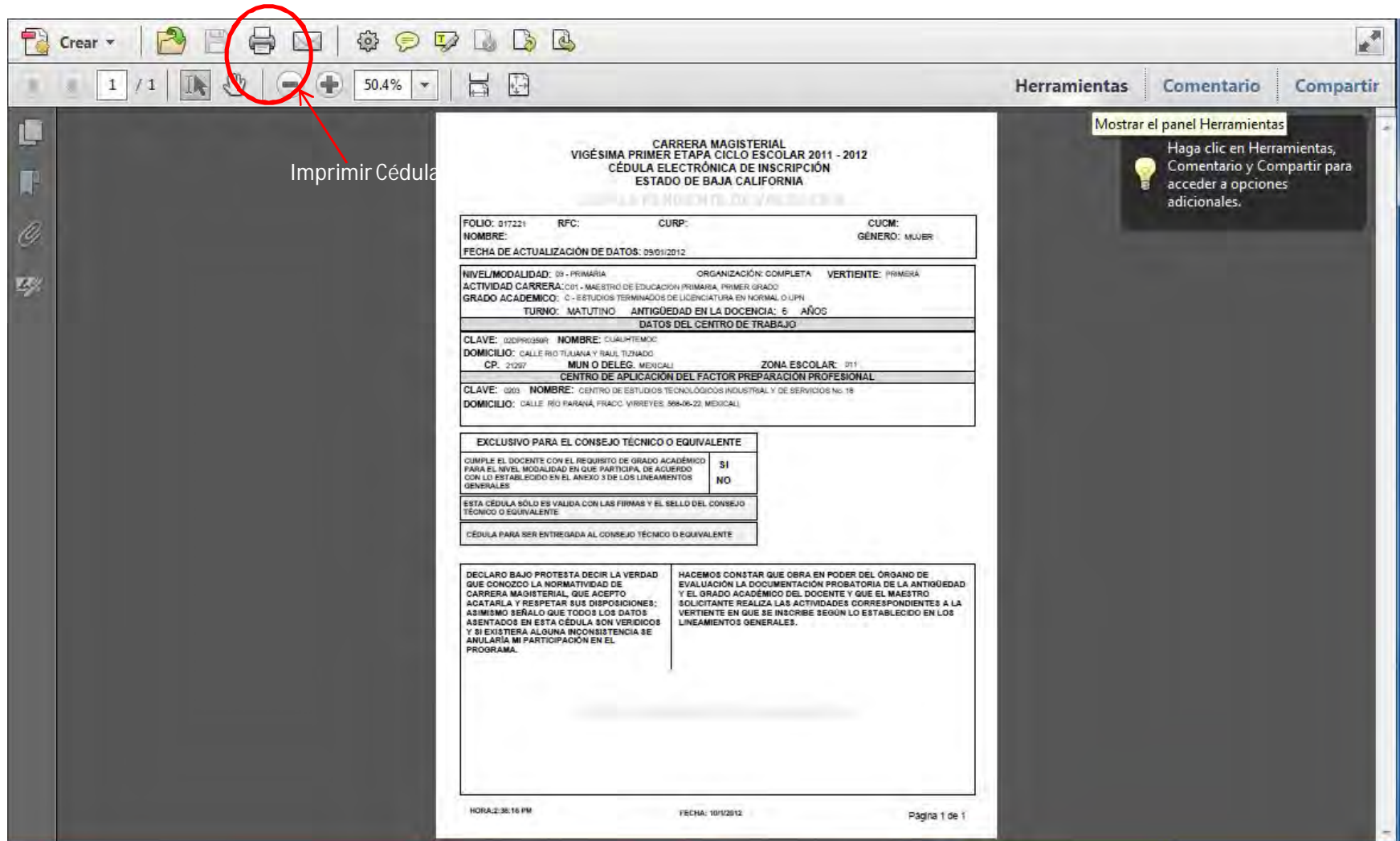
 **Recuerde presionar el botón 'Salir' en la parte superior de la página al terminar su inscripción.**

Imagen 9

Se abrirá una nueva ventana con su Cédula Electrónica de Inscripción en formato PDF, la cual deberá imprimir, firmar y entregar a su **Consejo Técnico o Equivalente** (imagen 10).

1. El **Consejo Técnico o Equivalente** es la instancia responsable de:
2. Validar la documentación y los datos correspondientes a los factores antigüedad y grado académico.
3. Inscribir solamente a los profesores que cumplan con todos los requisitos establecidos y que desean participar en el proceso de evaluación.
4. Verificar que la cédula de inscripción esté debidamente llenada y que los datos del docente sean los correctos.
5. Comprobar que la documentación que entrega el docente para acreditar los diferentes requisitos sea copia fiel de los originales y tenga validez oficial.





1 / 1 50.4%

Herramientas Comentario Compartir

Mostrar el panel Herramientas
Haga clic en Herramientas, Comentario y Compartir para acceder a opciones adicionales.

Imprimir Cédula

CARRERA MAGISTERIAL
VIGÉSIMA PRIMER ETAPA CICLO ESCOLAR 2011 - 2012
CÉDULA ELECTRÓNICA DE INSCRIPCIÓN
ESTADO DE BAJA CALIFORNIA

FOLIO: 017221 RFC: CURP: CUOM: GÉNERO: MUJER
NOMBRE: FECHA DE ACTUALIZACIÓN DE DATOS: 09/01/2012

NIVEL/MODALIDAD: 00 - PRIMARIA ORGANIZACIÓN: COMPLETA VERTIENTE: PRIMERA
ACTIVIDAD CARRERA: 001 - MAESTRO DE EDUCACIÓN PRIMARIA, PRIMER GRADO
GRADO ACADÉMICO: C - ESTUDIOS TERMINADOS DE LICENCIATURA EN NORMAL O UPN
TURNO: MATUTINO ANTIGÜEDAD EN LA DOCENCIA: 6 AÑOS

DATOS DEL CENTRO DE TRABAJO

CLAVE: 0203960589 NOMBRE: CUARTEMOC
DOMICILIO: CALLE RIO TLAJANA Y RAUL TIZNADO
CP: 21097 MUN O DELEG. MEXICALI ZONA ESCOLAR: 011

CENTRO DE APLICACIÓN DEL FACTOR PREPARACIÓN PROFESIONAL

CLAVE: 0203 NOMBRE: CENTRO DE ESTUDIOS TECNOLÓGICOS INDUSTRIAL Y DE SERVICIOS No. 19
DOMICILIO: CALLE RÍO PARANÁ, FRAC. VIRREYES, 568-06-22, MEXICALI

EXCLUSIVO PARA EL CONSEJO TÉCNICO O EQUIVALENTE	
CUMPLE EL DOCENTE CON EL REQUISITO DE GRADO ACADÉMICO PARA EL NIVEL/MODALIDAD EN QUE PARTICIPA, DE ACUERDO CON LO ESTABLECIDO EN EL ANEXO 3 DE LOS LINEAMIENTOS GENERALES	SI NO
ESTA CÉDULA SÓLO ES VÁLIDA CON LAS FIRMAS Y EL SELLO DEL CONSEJO TÉCNICO O EQUIVALENTE	
CÉDULA PARA SER ENTREGADA AL CONSEJO TÉCNICO O EQUIVALENTE	

DECLARO BAJO PROTESTA DECIR LA VERDAD QUE CONOZCO LA NORMATIVIDAD DE CARRERA MAGISTERIAL, QUE ACEPTO ACATARLA Y RESPETAR SUS DISPOSICIONES; ASIMISMO SEÑALO QUE TODOS LOS DATOS ASENTADOS EN ESTA CÉDULA SON VERDADEROS Y SI EXISTIERA ALGUNA INCONSISTENCIA SE ANULARÁ MI PARTICIPACIÓN EN EL PROGRAMA.

HACEMOS CONSTAR QUE OBRAN EN PODER DEL ÓRGANO DE EVALUACIÓN LA DOCUMENTACIÓN PROBATORIA DE LA ANTIGÜEDAD Y EL GRADO ACADÉMICO DEL DOCENTE Y QUE EL MAESTRO SOLICITANTE REALIZA LAS ACTIVIDADES CORRESPONDIENTES A LA VERTIENTE EN QUE SE INSCRIBE SEGUN LO ESTABLECIDO EN LOS LINEAMIENTOS GENERALES.

HORA: 2:35:16 PM FECHA: 10/1/2012 Página 1 de 1

Imagen 10
Manual de Usuario

5.2 INGRESAR UN REGISTRO DE PARTICIPACIÓN NUEVO (CÉDULA EN BLANCO)

Para ingresar un nuevo registro de participación (cédula en blanco), de un clic con el botón izquierdo del ratón en la imagen **Cédula en Blanco** del menú superior (imagen 11).



Imagen 11

Se desplegará una pantalla donde ingresará y seleccionará los datos requeridos, posteriormente oprima el botón **Enviar** (imagen 12).

Registros de Inscripción | Cédula en Blanco | Datos Generales | Cambiar Clave

CÉDULA DE INSCRIPCIÓN

RFC: _____ CURP: _____ Nombre: _____ Género: **MUJER**

Clave Única de Carrera Magisterial: _____

Vertiente:

Nivel / Modalidad:

Actividad de Carrera Magisterial *(Seleccione la vertiente y el Nivel / Modalidad antes de seleccionar una actividad.)*

PLAZAS DEL DOCENTE

Subs	Plaza	Trámite	Estado	Fecha Alta	Clave Ct	Turno	Nombre de la Materia	Zona	Nivel	Municipio	
<input type="checkbox"/>	ISEP	E281-77297/20	A1	A	17/02/2006	02DPR0359R	MM	PRIMARIA	011	EDUCACION PRIMARIA	MEXICALI

Grado Académico:

Clave de CT (Presione el botón para buscar):

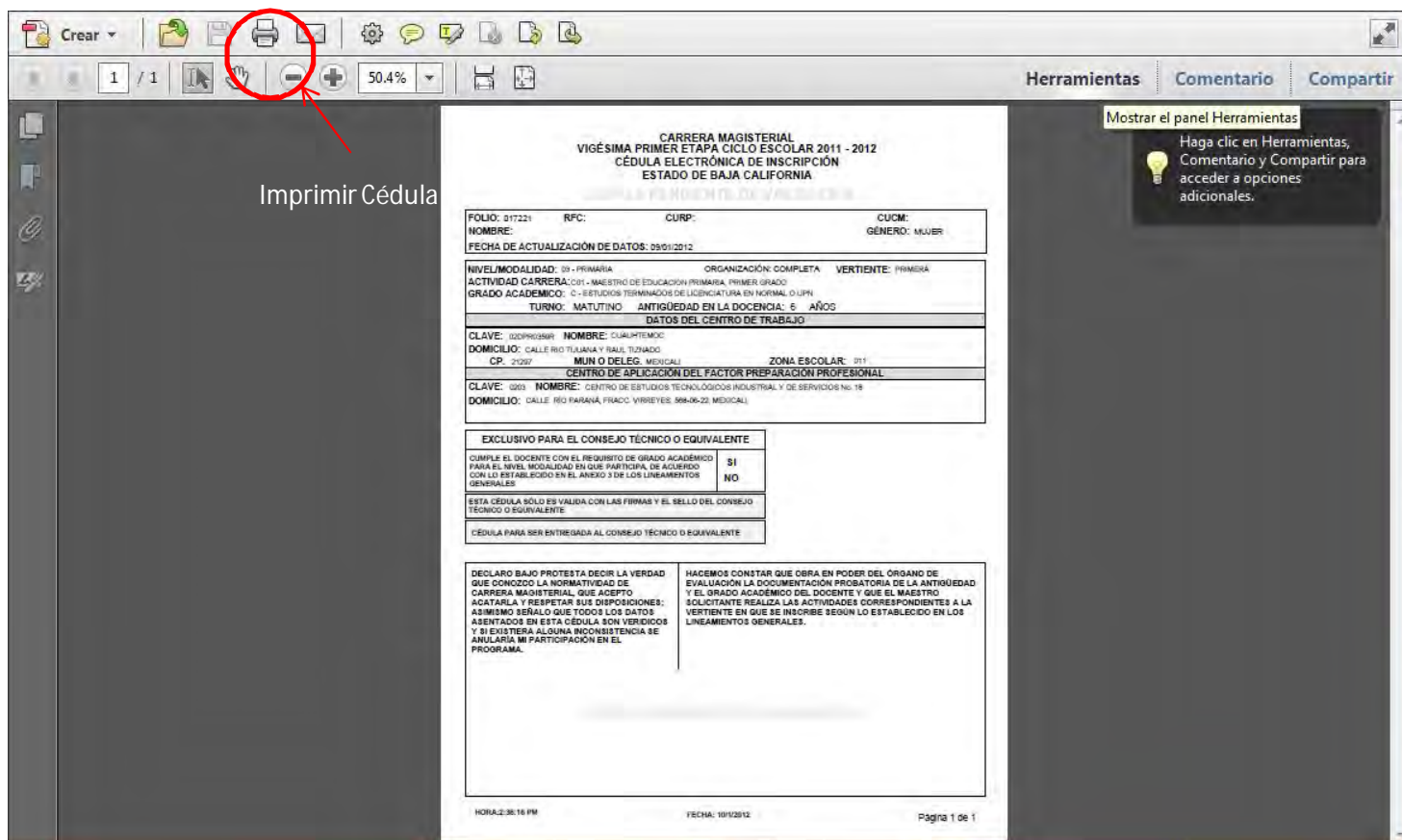
Turno Laboral:

Antigüedad (años de servicio docente al 01/Sep/2011):

Centro de Aplicación:

Imagen 12

Una vez guardados sus datos realizar el mismo procedimiento para generar la Cédula Electrónica **CEI**, para imprimir o guardar la Cédula Generada. Posteriormente se desplegará un mensaje indicado que sus datos personas han sido actualizados de manera correcta



Imprimir Cédula

**CARRERA MAGISTERIAL
VIGÉSIMA PRIMER ETAPA CICLO ESCOLAR 2011 - 2012
CÉDULA ELECTRÓNICA DE INSCRIPCIÓN
ESTADO DE BAJA CALIFORNIA**

COMPLETA LA INFORMACIÓN DE LA SIGUIENTE MANERA

FOLIO: 017221	RFC:	CURP:	CUCM:
NOMBRE:			GÉNERO: MUJER
FECHA DE ACTUALIZACIÓN DE DATOS: 09/01/2012			
NIVEL/MODALIDAD: 09 - PRIMARIA	ORGANIZACIÓN: COMPLETA	VERTIENTE: PRIMARIA	
ACTIVIDAD CARRERA: 001 - MAESTRO DE EDUCACIÓN PRIMARIA, PRIMER GRADO			
GRADO ACADÉMICO: 0 - ESTUDIOS TERMINADOS DE LICENCIATURA EN NORMAL O LUPN			
TURNO: MATUTINO	ANTIGÜEDAD EN LA DOCENCIA: 6	AÑOS	
DATOS DEL CENTRO DE TRABAJO			
CLAVE: 020902009	NOMBRE: CUARTEPEMOC		
DOMICILIO: CALLE RIO TULAMAN Y RAMA, TULAMAN			
CP: 22097	MUN O DELEG: MEXICALI	ZONA ESCOLAR: 011	
CENTRO DE APLICACIÓN DEL FACTOR PREPARACIÓN PROFESIONAL			
CLAVE: 003	NOMBRE: CENTRO DE ESTUDIOS TECNOLÓGICOS INDUSTRIAL Y DE SERVICIOS No. 18		
DOMICILIO: CALLE RIO PARANA, FRACC. VIRREYES, 866-06-23, MEXICALI			
EXCLUSIVO PARA EL CONSEJO TÉCNICO O EQUIVALENTE			
CUMPLE EL DOCENTE CON EL REQUISITO DE GRADO ACADÉMICO PARA EL NIVEL MODALIDAD EN QUE PARTICIPA, DE ACUERDO CON LO ESTABLECIDO EN EL ANEXO 3 DE LOS LINEAMIENTOS GENERALES	SI	NO	
ESTA CÉDULA SÓLO ES VÁLIDA CON LAS FIRMAS Y EL SELLO DEL CONSEJO TÉCNICO O EQUIVALENTE			
CÉDULA PARA SER ENTREGADA AL CONSEJO TÉCNICO O EQUIVALENTE			
DECLARO BAJO PROTESTA DECIR LA VERDAD QUE CONOZCO LA NORMATIVIDAD DE CARRERA MAGISTERIAL, QUE ACEPTO ACATARLA Y RESPETAR SUS DISPOSICIONES; ASIMISMO SEÑALO QUE TODOS LOS DATOS ASENTADOS EN ESTA CÉDULA SON VERDADEROS Y SI EXISTIERA ALGUNA INCONSISTENCIA SE ANULARÁ MI PARTICIPACIÓN EN EL PROGRAMA.		HACEMOS CONSTAR QUE OBRA EN PODER DEL ORGANO DE EVALUACIÓN LA DOCUMENTACIÓN PROBATORIA DE LA ANTIGÜEDAD Y EL GRADO ACADÉMICO DEL DOCENTE Y QUE EL MAESTRO SOLICITANTE REALIZA LAS ACTIVIDADES CORRESPONDIENTES A LA VERTIENTE EN QUE SE INSCRIBE SEGUN LO ESTABLECIDO EN LOS LINEAMIENTOS GENERALES.	
HORA: 08:16 PM	FECHA: 10/12/2012	Página 1 de 1	

6. SALIR DEL SISTEMA.

Para evitar que otra persona pueda consultar o modificar sus datos, se recomienda cerrar la sesión en el sistema, para lo cual, de un clic en el icono de "**Salir**", como se indica en la imagen 14.



Imagen 13